

RESULTATS DES DIFFERENTES STRATEGIES DE DESHERBAGE

 mauvais résultat
 résultat moyen
 bon résultat

EFFICACITE

Dicotylédones

Graminées

Levées
échelonnées

Vivaces

Influence du
type de sol

Temps
passé/ha

Consommation
énergétique

Coût moyen

IFT
(Indice de Fréquence
de Traitement)

REFERENCE EN CONVENTIONNEL


pré puis post raisonné



76 1,5

conventionnel : passage unique et/ou faible niveau d'intrants

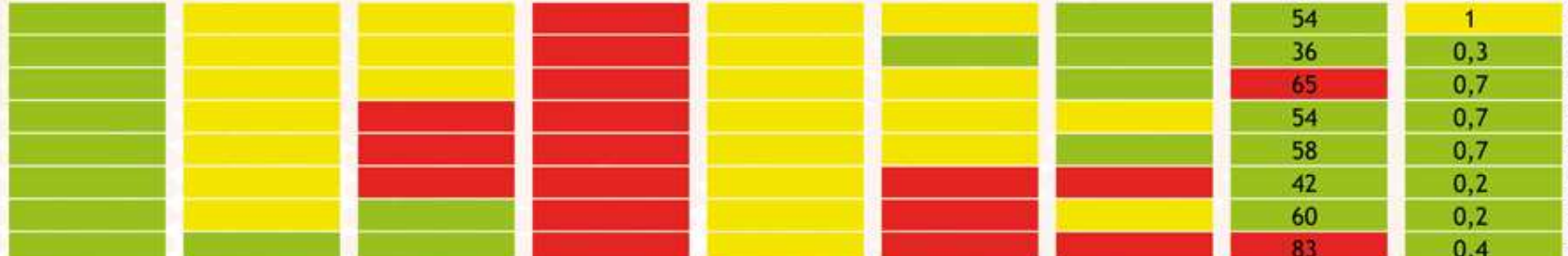
1 pré
1 post
1 pré puis post
2 post



50 1,1
55 1
53 0,9
71 1,2

Chimique + mécanique


pré puis binage
pré sur le rang (semis) puis binage
post puis binage
hers étrille puis post
hous rotative puis post
désherbinage 1 passage
désherbinage puis binage
désherbinage 2 passages



54 1
36 0,3
65 0,7
54 0,7
58 0,7
42 0,2
60 0,2
83 0,4

Tout mécanique

1 herse étrille puis 1 binage
1 houe rotative puis 1 binage
1 houe rotative puis 2 binages
2 houes rotatives puis 2 binages
1 étrille puis 2 binages
2 étrilles puis 2 binages



25 0
29 0
47 0
58 0
43 0
50 0



Source Arvails, Institut du végétal

Conception Pixel 05 59 77 03 42 - Octobre 2010